

# Table des matières

TM

<b>Comment devenir un astrologue efficace ?</b>	<b>G</b>
<b>Le ciel vous parle</b>	<b>3</b>
Comprenez le mot « astrologie »	4
L'astrologie dans les pays libres	5
Sachez ce que signifie « Le ciel vous parle ! »	7
Découvrez les applications de l'astrologie	7
L'astuce de l'auteur	11
Pour aller plus loin	11
<b>Imprimez votre carte du ciel</b>	<b>12</b>
Abordez votre thème astral	13
Imprimez votre carte du ciel	14
L'astuce de l'auteur	18
Pour aller plus loin	18
<b>Observez le ciel</b>	<b>19</b>
Découvrez les sept planètes	20
Si l'homme était né aveugle, il n'y aurait pas d'astrologie	22
Comprenez l'ordre des sept planètes	24
Repérez les planètes dans votre thème	25
L'astuce de l'auteur	28
Pour aller plus loin	28
<b>Comprenez les planètes</b>	<b>29</b>
Touchez la profondeur du monde	30



Chaque planète est porteuse d'un sens	32
L'astuce de l'auteur	34
Pour aller plus loin	34

### **Ce que montrent les planètes** **35**

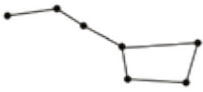
Saturne	36
Jupiter	38
Mars	40
Soleil	42
Vénus	44
Mercure	46
Lune	48
Des classifications naïves ?	50
L'astuce de l'auteur	51
Pour aller plus loin	51

### **Accédez aux secrets de la matière** **52**

Saisissez les limites de la méthode scientifique habituelle	53
Abordez la philosophie naturelle avec une philosophie « bio »	54
Décrire et expliquer sont deux choses différentes	55
L'astuce de l'auteur	57
Pour aller plus loin	57

### **Percevez la vibration pure** **58**

La vibration fondamentale	59
La lumière astrale	60
Les deux propriétés de la lumière	60



En chemin vers les quatre propriétés de la matière	61
L'astuce de l'auteur	63
Pour aller plus loin	63
<b>Les astres et les qualités premières</b>	<b>64</b>
Comprenez les qualités premières	65
Reconnaissez les quatre propriétés	65
Les deux qualités actives	66
Les deux qualités passives	67
L'astuce de l'auteur	69
Pour aller plus loin	69
<b>Les planètes renseignent sur les qualités premières en ce monde</b>	<b>70</b>
Distinguez les qualités élémentaire et influentielle	71
Les rapports entre les astres et les qualités élémentaires	71
Rangez les planètes dans la bonne catégorie	72
L'astuce de l'auteur	74
Pour aller plus loin	74
<b>Les planètes ne sont jamais bonnes ou mauvaises pour quelqu'un</b>	<b>75</b>
Pouvons-nous parler de planètes bénéfiques et maléfiques ?	76
Quel est le sens astrologique des mots « bénéfique » et « maléfique » ?	76
Le sens technique du mot « bénéfique »	77
Le sens technique du mot « maléfique »	77
« Bénéfique » ne peut pas dire « gentil », « maléfique » ne veut pas dire « méchant » !	78
Quand la planète bénéfique se révèle catastrophique	78



Quand la planète « maléfique » est un vrai bonheur	79
.....	.....
L'astuce de l'auteur	80
.....	.....
Pour aller plus loin	80
.....	.....

### **Rencontrez les quatre éléments** **81**

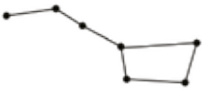
Mais qu'est-ce que le Ciel ?	82
.....	.....
Comment les qualités premières se combinent	82
.....	.....
Les combinaisons de la chaleur radicale	84
.....	.....
Les combinaisons de la froideur radicale	84
.....	.....
Les éléments aux propriétés communes	84
.....	.....
Voyez s'élever les éléments actifs !	86
.....	.....
Voyez descendre les éléments passifs !	86
.....	.....
L'astuce de l'auteur	88
.....	.....
Pour aller plus loin	88
.....	.....

### **Découvrez le zodiaque** **89**

Vous avez besoin de repères	90
.....	.....
Comprenez ce qu'est un signe du zodiaque	90
.....	.....
Mesurez la lumière	94
.....	.....
Dans le thème de Jean-Pierre	96
.....	.....
L'astuce de l'auteur	98
.....	.....
Pour aller plus loin	98
.....	.....

### **Dans quel signe du zodiaque les planètes se trouvent-elles ?** **99**

Douze signes de trente degrés.	99
.....	.....
Repérez la position zodiacale des planètes lors de votre naissance.	99
.....	.....



Le Soleil est dans votre signe.	99
Douze signes de trente degrés	100
Repérez la position zodiacale des planètes dans le thème de Jean-Pierre	100
Le Soleil est dans votre signe	102
L'astuce de l'auteur	103
Pour aller plus loin	103

---

**Explorez la matrice 104**

---

Avec chaque collègue du Capricorne, vous savez comment ça s'est terminé !	105
Adoptez le regard de l'astrologue	106
Découvrez ce que sont la forme et la matière	107
Le zodiaque est une matrice structurante	109
L'astuce de l'auteur	110
Pour aller plus loin	110

---

**Libérez-vous des explications qui n'en sont pas 111**

---

La matrice est universelle	112
Les signes et la poésie saisonnière	112
Le zodiaque dans l'hémisphère sud	112
Et si vous étiez né sur l'équateur	113
La ritournelle liée à l'image du signe	113
L'astuce de l'auteur	115
Pour aller plus loin	115

---

**Rencontrez les forces occultes du zodiaque 116**

---



Comment les qualités premières se répandent dans le zodiaque	117
Comment sont polarisés les signes	120
Dans le thème de Jean-Pierre	121
L'astuce de l'auteur	124
Pour aller plus loin	124

### **Vos planètes sont à l'aise chez elles** **125**

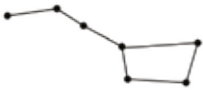
L'état d'un appartement dépend de son propriétaire	126
Quand une planète loge chez elle	127
Quand une planète se prend au sérieux	129
Quand une planète est à l'étranger	131
Faites vos premiers pas dans l'interprétation	132
Dans le thème de Jean-Pierre	133
L'astuce de l'auteur	140
Pour aller plus loin	140

### **Complétez votre compréhension des signes** **141**

Récapitulons les informations	142
Percevez les matrices en action	143
Douze fiches pour compléter votre savoir	144
L'astuce de l'auteur	163
Pour aller plus loin	164

### **Observez le Soleil rythmer votre journée** **165**

Votre temps n'est pas uniforme	166
Quelle heure est-il ?	167
Planchez sur le thème de Jean-Pierre	169



L'astuce de l'auteur	171
Pour aller plus loin	171

---

**Repérez la position des planètes dans les douze maisons 173**

---

Comprenez ce que sont les douze maisons	174
Repérez les douze maisons dans le thème de Jean-Pierre	175
À chacun selon son espèce	176
L'astuce de l'auteur	178
Pour aller plus loin	178

---

**L'effet des maisons sur la puissance des planètes 179**

---

Vos maisons se regroupent en plusieurs catégories	180
Vos maisons angulaires, succédentes et cadentes	180
Dans le thème de Jean-Pierre	182
L'astuce de l'auteur	184
Pour aller plus loin	184

---

**L'effet des maisons sur la qualité des planètes 185**

---

Quatre maisons ne sont pas irriguées par la lumière	186
L'ordre chaldéen des planètes	188
Une synthèse sur les maisons heureuses et malheureuses	189
Dans le thème de Jean-Pierre	190
L'astuce de l'auteur	191
Pour aller plus loin	191

---

**Comprenez les attributs des maisons 192**

---

Les maisons renseignent sur tous les aspects de votre univers	193
---	-----



Saisissez le sens dont les quatre angles sont porteurs	194
Comment chaque angle génère une première maison	195
Comment se complète le triangle	196
Entrez dans le triangle de la vie	196
Entrez dans le triangle des biens terrestres	197
Entrez dans le triangle des affinités humaines	198
Entrez dans le triangle des passions	198
L'astuce de l'auteur	200
Pour aller plus loin	201

### **Le ciel émetteur rencontre le ciel récepteur** **202**

Relevez le maître de chaque maison	203
Le ciel émetteur ne suffit pas	204
La maison sélectionne un attribut de la planète	205
L'astuce de l'auteur	207
Pour aller plus loin	207

### **Vos planètes se regardent** **208**

Comprenez la façon dont les planètes se regardent	209
Relevez les regards sympathiques	210
Relevez les regards antipathiques	210
Comprenez la qualité des aspects	211
Repérez les astres qui vivent ensemble	213
L'astuce de l'auteur	214
Pour aller plus loin	215

### **Comment la lumière de vos planètes se conjugue-t-elle ?** **216**





Vos planètes et leur rayon d'action	217
L'orbe du Soleil sert d'étalon	219
Comment évaluer approximativement l'orbe des autres planètes ?	221
Restez dans une marge raisonnable	222
N'apprenez rien par cœur	224
Pour aller plus loin	225
L'astuce de l'auteur	226
<b>Découvrez d'autres facteurs célestes</b>	<b>227</b>
Pluton : au commencement...	228
Neptune : Le souvenir du paradis...	230
Uranus : La chute d'Adam...	232
L'astronomie des nœuds lunaires	233
Les nœuds lunaires en astrologie	234
<b>Bibliographie conseillée au débutant</b>	<b>237</b>
<b>Pour aller plus loin</b>	<b>238</b>
<b>Table des matières</b>	<b>239</b>